
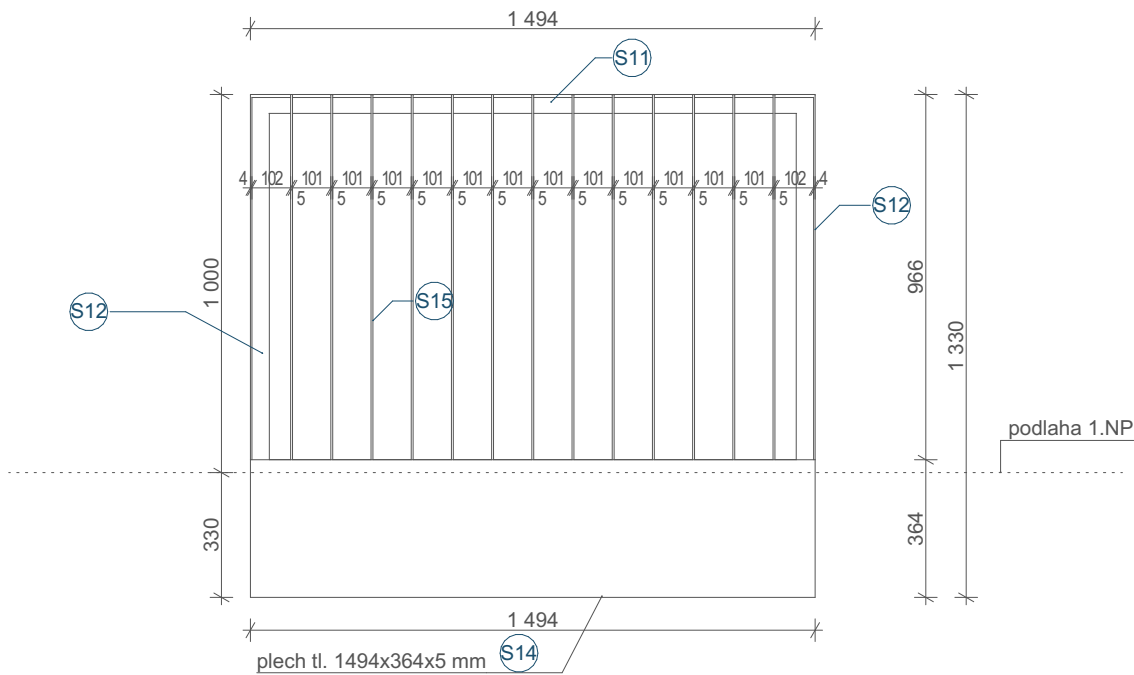


Název stavby: <p style="text-align: center;">Rekonstrukce balkonů, domov pro seniory Česká Třebová</p>			
Místo stavby: <p style="text-align: center;">p.č. st. 1829, k.ú.: Česká Třebová [621757]</p>			
Objednatel: Město Česká Třebová, Staré Náměstí 78, 560 02 Česká Třebová 2			
Autor projektu: Fplan projekty a stavby s.r.o.		 <p>Fplan projekty a stavby s.r.o. Kornická 148 570 01 Litomyšl IČO: 08282765, DIČ: CZ08282765 tel.: +420 737 256 126 email: fplan@fplan.cz web: www.fplan.cz</p>	
HIP:	Ing. František Májek		
Vedoucí projektant:	Ing. František Májek		
Vypracoval:	Ivo Dlouhý		
Kraj: Pardubický	M.Ú. : Česká Třebová		
Investor : Město Česká Třebová, Staré Náměstí 78, 560 02 Česká Třebová 2		Číslo zakázky	129-22-11
Objekt:		Stupeň PD	DPS
		Datum	12/2022
Část : D.1 Dokumentace stavebního objektu		Meřítko	
		Formát	A4
Výkres : Výpis výrobků PSV		Č. Výkresu	D.1.1.15

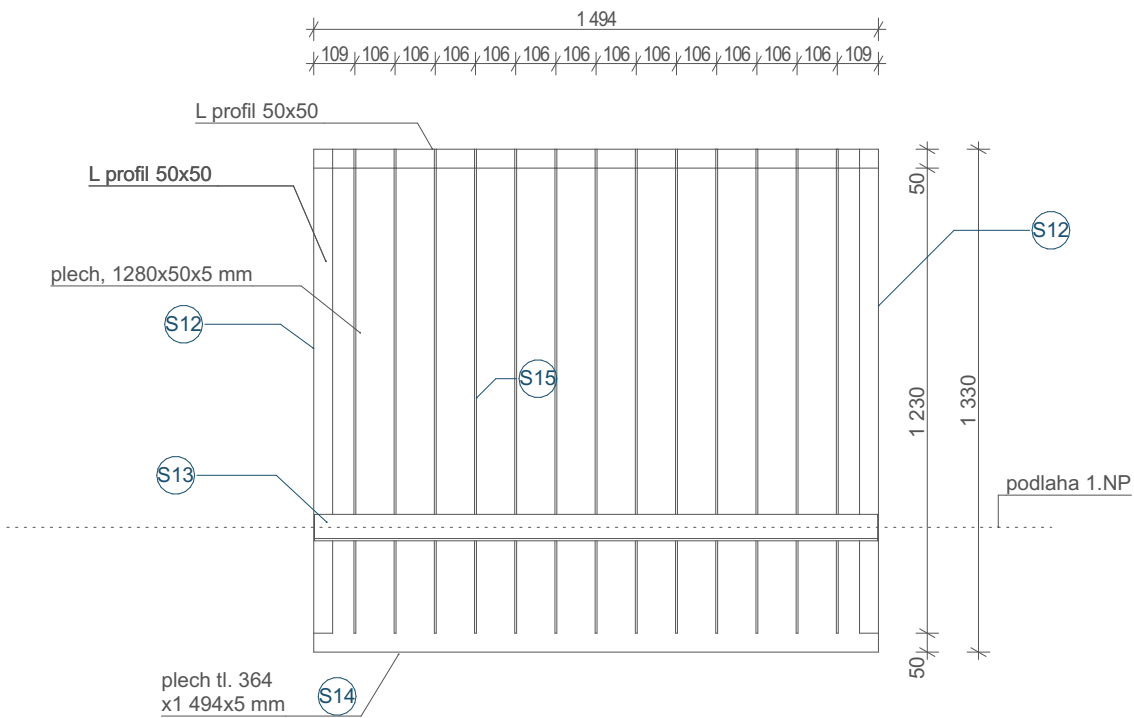
Z1 - Modul zábradlí 1,5 M

Venkovní pohled,
1:20



Tabulka Z1 - modul zábradlí 1,5 M				
ID	Popis	Počet	2D symbol	Umístění
Z1	Modul zábradlí 1,5M	28		2.NP
Z1	Modul zábradlí 1,5M	38		3.NP
Z1	Modul zábradlí 1,5M	38		4.NP

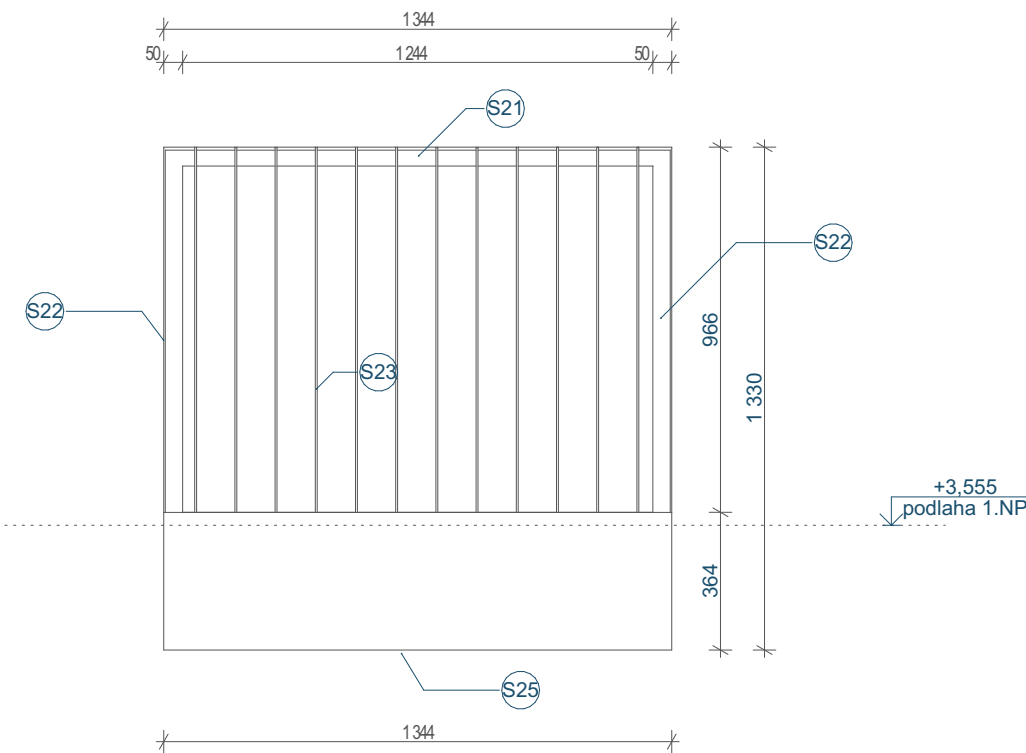
Vnitřní pohled, 1:20



Výpis modul zábradlí 1,5M						
ID	Popis	Počet	Rozměry			2D symbol
			Délka	Šířka	Výška	
S11	Vrchní L profil 50x50	1	1 494	50	50	
S12	Boční profil L 50x50	2	50	50	1 280	
S13	L profil 70x70	1	1 490	70	70	
S14	Plech 1 494x364x5 mm	1	---	5	364	
S15	Pásovina, 50x5 mm	13	---	5	1 280	

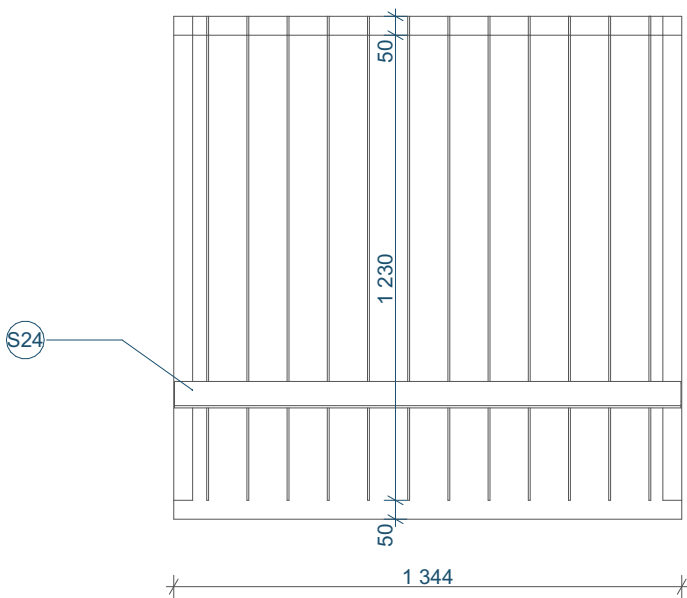
Z2 - Modul zábradlí 1,35 M

Venkovní pohled,
1:20



Tabulka Z2 - modul zábradlí 1,35 M				
ID	Popis	Počet	2D symbol	Umístění
Z2	Modul zábradlí 1,35M	2		2.NP
Z2	Modul zábradlí 1,35M	3		3.NP
Z2	Modul zábradlí 1,35M	3		4.NP

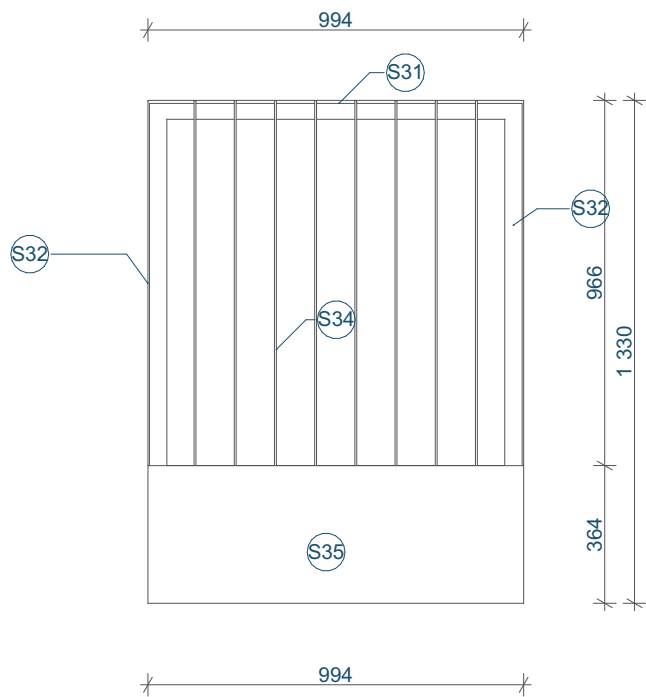
Vnitřní pohled, 1:20



Výpis - ocel Z2						
ID	Popis	Počet	Rozměry			2D symbol
			Délka	Šířka	Výška	
S21	Vrchní L profil 50x50	1	1 344	50	50	
S22	Boční profil L 50x50	2	50	50	1 280	
S23	Pásovina, 50x5 mm	12	---	5	1 280	
S24	L profil 70x70	1	1 340	70	70	
S25	Plech 1 344x364x5 mm	1	---	5	364	

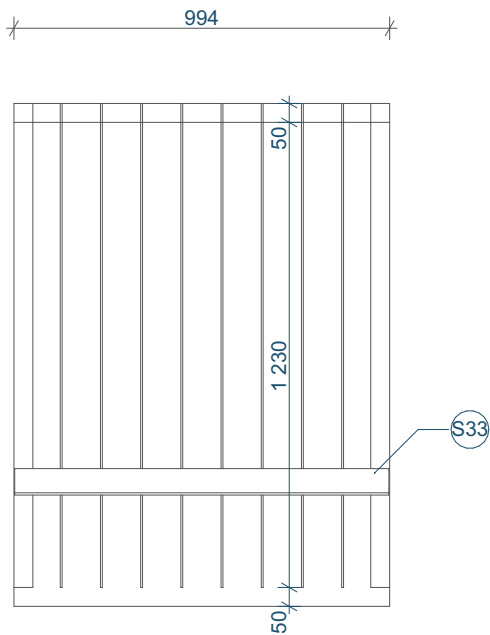
Z3 - Modul zábradlí 1 M

Venkovní pohled,
1:20



Výpis - ocel Z3						
ID	Popis	Počet	Rozměry			2D symbol
			Délka	Šířka	Výška	
S31	Vrchní profil L 50x50	1	994	50	50	
S32	Boční profil L 50x50	2	50	50	1 280	
S33	Profil L 70x70	1	990	70	70	
S34	Pásovina, 50x5 mm	8	---	5	1 280	
S35	Plech 994x364x5 mm	1	---	5	364	

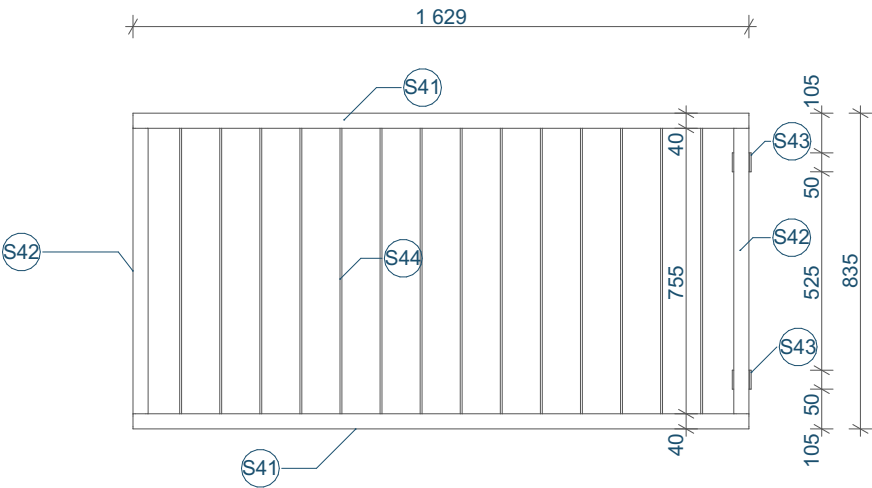
Vnitřní pohled, 1:20



Tabulka Z3 - modul zábradlí 1M				
ID	Popis	Počet	2D symbol	Umístění
Z3	Modul zábradlí 1M	4		2.NP
Z3	Modul zábradlí 1M	4		3.NP
Z3	Modul zábradlí 1M	4		4.NP

Z4 - Modul paravan

Venkovní pohled,
1:20

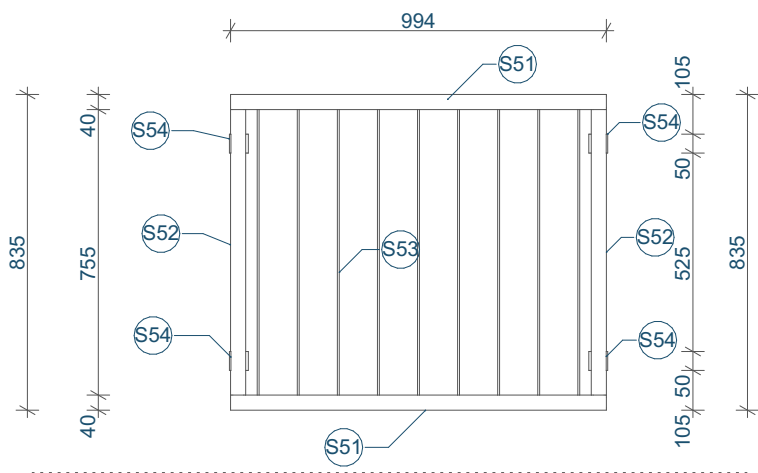


Výpis - ocel Z4						
ID	Popis	Počet	Rozměry			2D symbol
			Délka	Šířka	Výška	
S41	jakl 40x40	2	1 629	40	40	
S42	jakkl 40x40	2	40	40	755	
S43	profil L 50x50	2	50	50	50	
S44	Pásovina, 50x5 mm	14	---	5	755	

Tabulka Z4 - modul paravan				
ID	Popis	Počet	2D symbol	Umístění
Z4	Modul paravan	9		2.NP
Z4	Modul paravan	12		3.NP
Z4	Modul paravan	12		4.NP

Z5 - Modul boční zábradlí

Venkovní pohled,
1:20



Tabulka Z5 - modul boční zábradlí

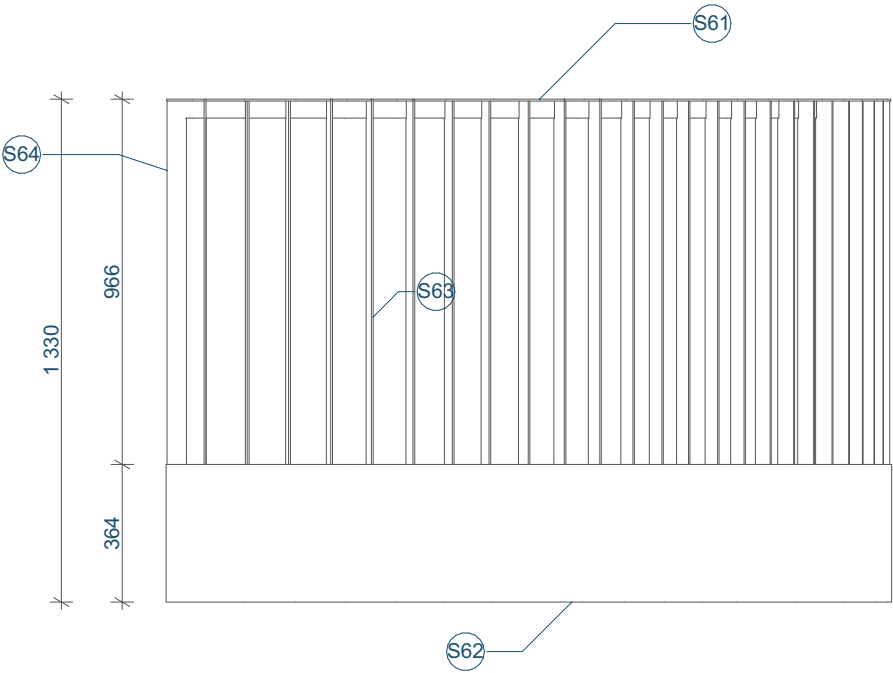
ID	Popis	Počet	2D symbol	Jméno domovského podlaží
Z5	Modul boční zábradlí	2		2.NP
Z5	Modul boční zábradlí	2		3.NP
Z5	Modul boční zábradlí	2		4.NP

Výpis - ocel Z5

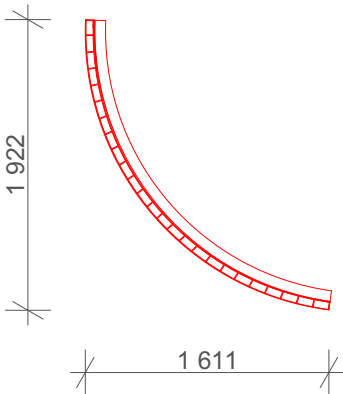
ID	Popis	Počet	Rozměry			2D symbol
			Délka	Šířka	Výška	
S51	jakl 40x40	2	994	40	40	
S52	jakl 40x40	2	40	40	755	
S53	Pásovina, 50x5 mm	9	---	5	755	
S54	profil L 50x50	4	50	50	50	

Z6 - Modul půlkruhové zábradlí

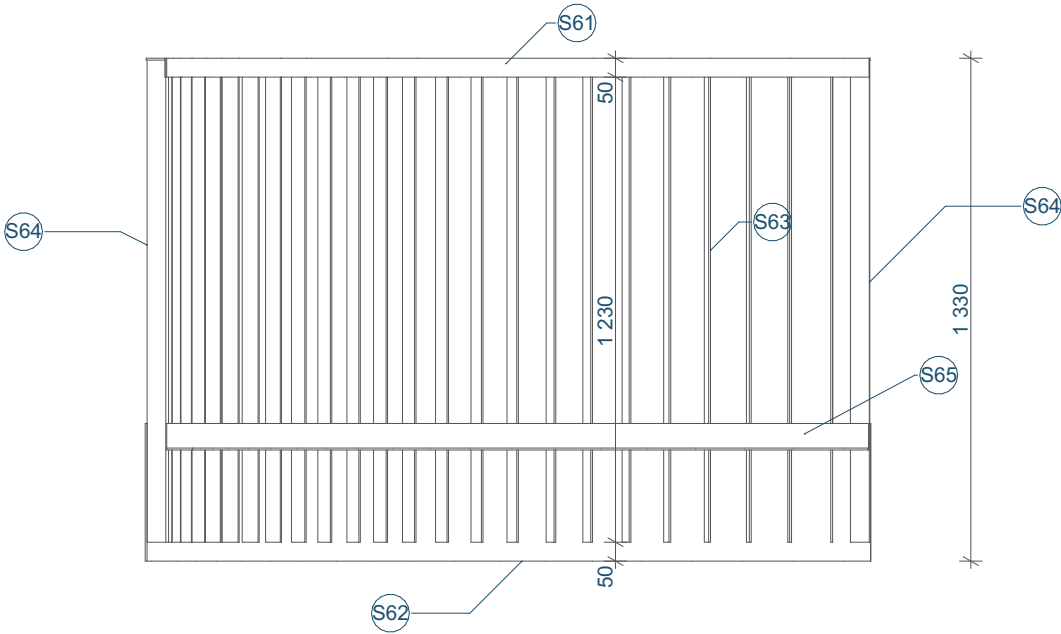
Venkovní pohled,
1:20



Půdorysný pohled



Vnitřní pohled, 1:20

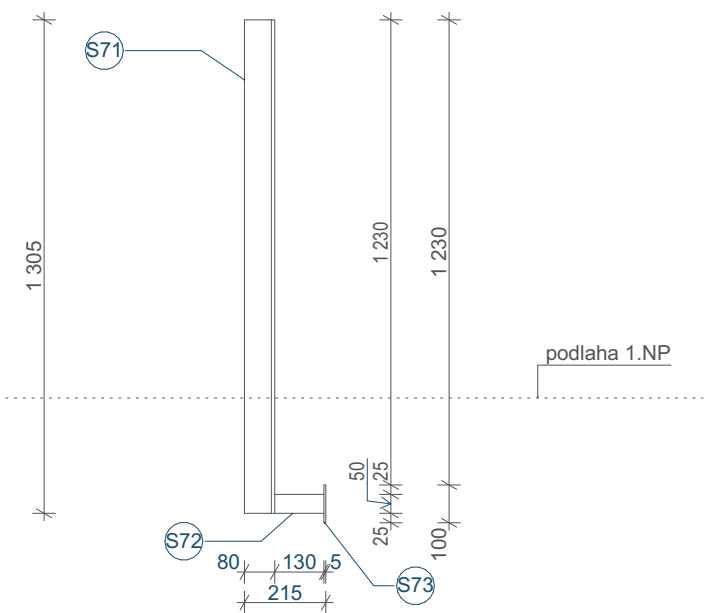


Výpis - ocel Z6						
ID	Popis	Počet	Rozměry			2D symbol
			Délka	Šířka	Výška	
S61	Vrchní profil L 50x50, délka 2 465 mm	1	---	50	5	
S62	Plech 2 500x364x5 mm	1	---	5	364	
S63	Pásovina, 50x5 mm	24	---	5	1 280	
S64	profil L 50x50	2	50	50	1 280	
S65	Ocelový profil L 70x70, délka 2425	1	---	5	70	

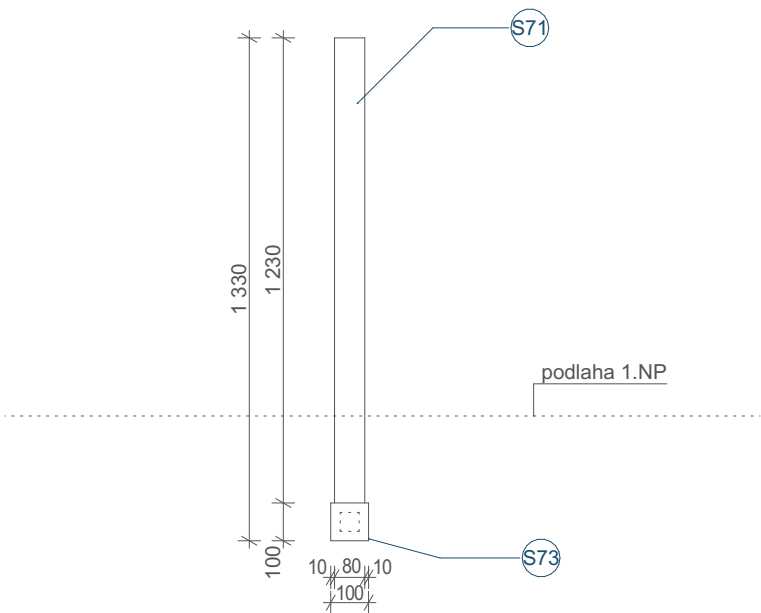
Tabulka Z6 - modul půlkruhové zábradlí				
ID	Popis	Počet	2D symbol	Umístění
Z6	Modul půlkruhové zábradlí	2		2.NP
Z6	Modul půlkruhové zábradlí	3		3.NP
Z6	Modul půlkruhové zábradlí	3		4.NP

Z7 - Modul sloupek


Boční pohled,
1:20



Čelní pohled,
1:20



Vizualizace:



Výpis - ocel Z7						
ID	Popis	Počet	Rozměry			2D symbol
			Délka	Šířka	Výška	
S71	profil T 80x80	1	80	80	1 305	
S72	jakl 50x50	1	130	50	50	
S73	Plech 100x100x5	1	---	5	100	

Tabulka Z7 - modul sloupek				
ID	Popis	Počet	2D symbol	Umístění
Z7	Modul sloupek	39		2.NP
Z7	Modul sloupek	51		3.NP
Z7	Modul sloupek	51		4.NP